

Parkett, Holzböden und Holztreppen farbig beizen mit Hesse Parkettbeize PARQUET COLOUR und anschließender Versiegelung mit Hesse PURA-ONE 2K-Hydro-Parkettlack

Arbeitsbeschreibung

Diese Arbeitsbeschreibung ist in folgende Punkte gegliedert:

1. Angabe der Verarbeitungsmöglichkeiten
2. Untergrundvorbereitung
3. Parkett beizen
4. Parkett versiegeln
5. Erklärung wie Sie die aufgeführten Produkte im Onlineshop finden
6. Wichtige Hinweise

1. Verarbeitungsmöglichkeiten

Streichen, Rollen und anschließend einpadden

2. Untergrundvorbereitung

Holzschliff Holzboden mit Korn 120
anschließend gründliche Entstaubung / Absaugen

3. Parkett beizen mit Hesse-Lignal Parkettbeize WPB-Farbtönen

Hesse-Lignal Parkettbeize WPB-Farbtönen ist eine gebrauchsfertige Spezialbeize zum Beizen von Parkett. Selbst große Flächen lassen sich mühelos gleichmäßig beizen. Die Beize wird einfach aufgerollt und **eingepaddet**. Hesse-Lignal Parkettbeize ist wasserverdünnbar, umweltbewusst, mit hoher Lichtechtheit. Lichtechte Feinstpigmente decken den Holzuntergrund weitgehend ab, erzielen dennoch den gewünschten Beizcharakter. Für Parkett- und Holzböden mit nachfolgender Versiegelung z.B. mit Hesse-Lignal Parkettlack PURA ONE HDE 51-x (Glanzgradauswahl)

Was bedeutet einpadden?

einpadden - auch einschleifen genannt bedeutet, dass z.B. Parkettbeize im nassen Zustand mit einem Schleifvlies auf einer Schleifmaschine eingeschleift (eingerieben) und gleichzeitig der Überschuss abgenommen wird.

Bei großen Flächen nimmt man eine Parkettschleifmaschine (Tellerschleifmaschine) mit einem weißen Schleifpad, bei kleinen Flächen einen Exzentrerschleifer mit entsprechend feinem Schleifvlies. Ecken und ganz kleine Flächen können auch von Hand mit Schleifvlies behandelt werden. Nach dem Einpadden ist die Oberfläche nahezu trocken.

Eine Einscheibenschleifmaschine (Abbildung rechts) kann man im Baumarkt oder örtlichen Maschinenverleih ausleihen.



Parkett, Holzböden und Holztreppen farbig beizen mit Hesse Parkettbeize PARQUET COLOUR und anschließender Versiegelung mit Hesse PURA-ONE 2K-Hydro-Parkettlack


Hesse PARQUET COLOUR Parkettbeize WPB-x (Farbton) gibt es in folgenden attraktiven Farben:



Cherry WPB 1001



Cottage Pine WPB 1002



Mahagony WPB 1004



Cognac WPB 1005



Teak WPB 1006



Smoked Oak 1007



Walnut WPB 1008



Chocolat Brown WPB 1106



Anthracite WPB 1034



Pepple Grey WPB 1036



Beige WPB 1037




Sugar Brown 1105



Vintage Oak WPB 1160



Smart Grey WPB 1144



Castle Brown 1149



Olive Grey WPB 1154

Holzfarbton und Auftragsmenge beeinflussen den Farbton! Muster anlegen!

Vorgehensweise

Beizen -> [hier ein kleiner Film zum Thema Parkettbeizen](#)

Den Parkettboden bis auf das rohe Holz abschleifen (P120)

Holzfeuchtigkeit des Bodens messen (sollte nicht unter 8 % liegen). Bei zu trockenem Holz saugt dieser zu stark und die Beize trocknet zu schnell an und lässt sich nicht gleichmäßig einpaddeln.

Holzfeuchte, falls notwendig durch Besprühen mit Blumenspritze einstellen. Nach Trocknung nochmals schleifen/glätten mit P120

Luftfeuchtigkeit kontrollieren (nicht unter 30 %, ideal 55 – 60 %); falls notwendig Luftbefeuchter einsetzen. Bei zu trockener Luft, trocknet die Beize ebenfalls zu schnell an und lässt sich nicht gleichmäßig einpaddeln

Auf kritischen Hölzern (ungleichmäßig saugenden Hölzern) empfehlen wir vorheriges Grundieren mit farbloser Parkettbeize (WPB 1000) zur Verhinderung eines ungleichmäßigen oder fleckigen Beizergebnisses. WPB 1000 auftragen (rollen/sprühen) und bis zur vollständigen Oberflächentrocknung einpaddeln (Einscheibenmaschine mit weißem Pad).

Trocknung der farblosen Beize: über Nacht, mind. 16 Stunden bei 20 °C bei ausreichender Belüftung / Luftaustausch.

Parkett, Holzböden und Holztreppen farbig beizen mit Hesse Parkettbeize PARQUET COLOUR und anschließender Versiegelung mit Hesse PURA-ONE 2K-Hydro-Parkettlack

Beizen: Parkettbeize (WPB1..Farbton) gut benetzend mit möglichst geringem Überschuss (nicht zu nass) auftragen (rollen/sprühen), (Rollen mit nicht fuselnden Rollen, z.B. Kurz-Mohairhaar.

Bei neuen Rollen mit Tesafilm lose Haare entfernen.

Unmittelbar nach dem Aufrollen / Aufsprühen der Beize mit Einscheibenmaschine mit unterlegtem weißen Pad einpadden bis die Beize vollständig in das Holz eingezogen ist.

Rotationsspuren der Einscheibenmaschine weisen auf Beizüberschüsse hin, die weiter egalisiert werden müssen.

Größere Flächen sollten von 2 Personen bearbeitet werden.

Bei großen Flächen ist das Pad ggf. zu wechseln. Leichtes Anfeuchten des Pads mit Wasser erleichtert die Verteilung der Beize. Überschuss in Eckbereichen von Hand mittels Pad abnehmen. Größere Fläche zu zweit bearbeiten.

Trocknung über Nacht, mind. 16 Stunden 20 °C bei ausreichendem Luftaustausch.

Benötigte Materialien / Materialbedarf

Hesse Parkettbeize PARQUET COLOUR WPB-x (Farbton)

Verbrauch

- 50 - 80 g/m² je Arbeitsgang

Ergiebigkeit je Gebinde

- 1 Liter ca. 10 - 20 m²
- 5 Liter ca. 50 - 100 m²
- 10 Liter ca. 100 - 200 m²
- 25 Liter ca. 250 - 500 m²

Schnellsuche im Shop

wpb



4. Versiegeln/Lackieren mit PURA-ONE HDE 51-(Glanzgradauswahl)

Hesse PURA-ONE HDE 51-(Glanzgradauswahl) ist ein 2Komponenten Hydro-Acrylat-PUR-Parkettlack + Treppenlack auf Wasserbasis (sogenannter Wasserlack), zum versiegeln von Parkett und Holztreppen.

Hoch abriebbeständig, zähelastisch, füllkräftig, lichtecht mit sehr guter Beständigkeit für extreme Belastung. Schichtlack zum Grundieren und Endlackieren. **Hesse PURA-ONE HDE 51-(Glanzgradauswahl)** können sie einsetzen für Fußbodenversiegelung im Wohnbereich, zum Streichen von Holzdielenböden, Holzpflaster, Hochkantlamellen, Hobeldielen, Parkett auf Fußbodenheizung und als strapazierfähiger Möbelack (Klarack) auf Innentüren und Möbel. Für Parkett- und Holzböden auch aus OSB, die höchsten Beanspruchungen ausgesetzt sind.

Hesse PURA-ONE Parkettlack, Treppenlack HDE 51-(Glanzgradauswahl) ist fast geruchlos beim Verarbeiten.

Einsatzgebiete

- Lackierung von Holztreppen, Parkett, OSB-Platten, Innentüren, Möbellackierung
- im gesamten Innenausbau
- Lackierung von Kinderspielzeug aus Holz

Eigenschaften

- hoch abriebbeständig, zähelastisch, füllkräftig
- PVC-fest, creme-und schweißbeständig, lichtecht
- sehr gute chemische und mechanische Beständigkeit
- guter Anfeuerung des Holzes
- erfüllt EN 71-3 (Sicherheit von Kinderspielzeug)

Parkett, Holzböden und Holztreppe farbige beizen mit Hesse Parkettbeize PARQUET COLOUR und anschließender Versiegelung mit Hesse PURA-ONE 2K-Hydro-Parkettlack

Vorgehensweise

- **1 x Streichen/ Rollen** mit PURA-ONE HDE 51-(Glanzgradauswahl)
(10 : 1 gemischt mit Hesse Härter HDR 71) Mischanleitung beachten!
- **Zwischentrocknung** mind. 2 - 3 h 20°C
- **Zwischenschliff** vor der letzten Lackierschicht am rationellsten mit Einscheibenschleifmaschine und Schleifgitter Korn 180
(Schleifmaschine kann man im Baumarkt oder örtlichen Maschinenverleih ausleihen)
- **1 x Streichen/ Rollen** mit PURA-ONE HDE 51-(Glanzgradauswahl)
(10 : 1 gemischt mit Hesse Härter HDR 71) Mischanleitung beachten!
- **Begehrbar nach Trocknung mind. 8 h 20°C**

Benötigte Materialien / Materialbedarf

Hesse Lignal Parkettlack PURA-ONE HDE 51-(Glanzgradauswahl)

Verbrauch

-100 - 125 ml/m² je Arbeitsgang

Ergiebigkeit bei 2 Arbeitsgängen


- 1 Liter ca. 4 - 5 m²
- 5 Liter ca. 20 - 25 m²

Schnellsuche im Shop

hde51

5. Wie finden Sie die Produkte im Onlineshop

[zum Shop](#)

Speichern oder drucken Sie diese Anleitung. Dann können Sie bequem aus der Anleitung alle Artikel über die Eingabe der  in die **Schnellsuche im Shop oben rechts** aufrufen.

Schnellsuche im Shop

Kürzel

Wie funktioniert die Schnellsuche? >> [zur Erklärung](#)

6. Wichtige Hinweise

Details zur Verarbeitung entnehmen Sie bitte den jeweiligen Produktinformationen.

Die angegebenen **Materialmengen** basieren auf unseren Erfahrungswerten. Abweichungen durch unterschiedliche Untergründe oder Verarbeitungsweisen sind möglich.

Die fertig lackierte Fläche ist am nächsten Tag begehrbar, jedoch wird die volle Belastbarkeit, wie bei fast allen Lacken, erst nach ca. 7 - 9 Tagen erreicht. Man sollte deshalb bis zur endgültigen Aushärtung noch etwas vorsichtig mit der Oberfläche umgehen.

Parkett, Holzböden und Holztreppen farbig beizen mit Hesse Parkettbeize PARQUET COLOUR und anschließender Versiegelung mit Hesse PURA-ONE 2K-Hydro-Parkettlack

2K Materialien sollen innerhalb von 24 Stunden überstrichen werden.

Bei längerer Zwischentrocknungszeit muss direkt vor dem nächsten Anstrich angeschliffen werden (Korn 240-280), da es sonst zu Haftungsproblemen kommt.

Die vorliegenden Angaben haben beratenden Charakter, sie basieren auf bestem Wissen und sorgfältigen Untersuchungen nach dem derzeitigen Stand der Technik. Eine Rechtsverbindlichkeit kann aus diesen Angaben nicht abgeleitet werden. Deshalb bitte immer auch noch die technischen Datenblätter der Hersteller beachten und bei Fragen zur Verarbeitung Rücksprache halten.