

Lackiertipp – zwei Walzenmethode

Beim Lackieren mit Farbwalzen stellt sich immer wieder die Frage welche Lackierwalze die schönste Lackoberfläche ergibt.

Grundsätzlich gibt es zunächst mehrere Auswahlkriterien

1. Welche Art von Lack soll verarbeitet werden
2. Wie groß ist die zu lackierende Fläche
3. Wie erzielt man die schönste Oberfläche

1. Welche Art von Lack soll verarbeitet werden

Gemeint ist, auf welcher Basis der Lack hergestellt wurde.

- wasserbasiert
- lösemittelbasiert, wobei hier noch zwischen Kunstharz, PUR und Epoxidharz unterschieden wird

Bei jeder unserer Lackierwalzen ist angegeben, ob diese für lösemittelhaltige oder wasserbasierte Produkte empfohlen wird. Manche Lackierwalzen sind auch für beide Systeme einsetzbar.

2. Wie groß ist die zu lackierende Fläche

Logischerweise sollte man bei größeren Flächen auch größere Lackierwalzen einsetzen. Außerdem kann man mit einer Lackierwalze mit dickerem Plüschbesatz schneller und mehr Lackmaterial aufbringen, wohingegen eine kurzflorige (sieht aus wie ein Drei-Tage-Bart) Lackierwalze die schönere Oberfläche ergibt.

3. Wie erzielt man nun die schönste Oberfläche

Wie zuvor schon gesagt, kann man mit einer Lackierwalze mit dickerem Plüschbesatz schneller und mehr Lackmaterial aufbringen, wohingegen eine kurzflorige Lackierwalze die schönere Oberfläche ergibt.

Daraus resultiert die sogenannte „Zwei-Walzenmethode“

Man trägt mit einer hochflorigen Lackierwalze das Lackmaterial schnell auf die zu lackierende Fläche auf und „vertreibt“ dann die entstandene Orangehaut und Luftbläschen indem man mit einer kurzflorigen Lackierwalze gleichmäßig mit ganz leichtem Druck die frische Lackschicht nochmal durchrollt.


Bei sehr großen Flächen arbeitet man am besten sogar mit zwei Personen.

Hier ein paar bewährte Kombinationen:

- für wasserbasierte Lacke

- | | |
|---------------------------|-----------------------------|
| Microfaserwalze | (hochflorig zum Auftragen) |
| Moltowalze schwarz | (kurzflorig zum Vertreiben) |

Schnellsuche im Shop

Microfaser
Moltowalze 

- für lösemittelbasierte Lacke

- | | |
|----------------------------------|-----------------------------|
| Lackierwalze Royal | (hochflorig zum Auftragen) |
| Lackierwalze Velourplüsch | (hochflorig zum Auftragen) |
| Lackierwalze Mohair | (kurzflorig zum Vertreiben) |


Schnellsuche im Shop

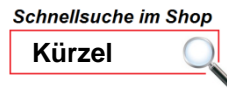
Royal
Velour
Mohair 

Lackiertipp – zwei Walzenmethode

4. Wie finden Sie die Produkte im Onlineshop

[zum Shop](#)

Speichern oder drucken Sie diese Anleitung. Dann können Sie bequem aus der Anleitung alle Artikel über die Eingabe der  in die **Schnellsuche im Shop oben rechts** aufrufen.



Wie funktioniert die Schnellsuche? >> [zur Erklärung](#)

5. Wichtige Hinweise

Die vorliegenden Angaben haben beratenden Charakter, sie basieren auf bestem Wissen und sorgfältigen Untersuchungen nach dem derzeitigen Stand der Technik. Eine Rechtsverbindlichkeit kann aus diesen Angaben nicht abgeleitet werden. Deshalb bitte immer auch noch die technischen Datenblätter der Hersteller beachten und bei Fragen zur Verarbeitung Rücksprache halten.